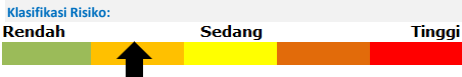


| | |
|------------------------------|------------------------------|
| Tanggal Efektif RD | 08-Jun-2011 |
| No. Surat Pernyataan Efektif | S-6219/BL/2011 |
| Tanggal Peluncuran | 22-Jun-2011 |
| Mata Uang RD | IDR |
| Harga Unit (NAB/Unit) | 2,558.0143 |
| Total Nilai Aktiva Bersih | Rp 1,206,976,631,145.48 |
| Minimum Investasi Awal | Rp 100,000.00 |
| Jumlah Unit Yang Ditawarkan | 1,000,000,000.00 UP |
| Periode Penilaian | Harian |
| Biaya Pembelian | Maksimum 2 % |
| Biaya Penjualan Kembali | Maksimum 2 % |
| Biaya Pengalihan | Maksimum 2 % |
| Biaya Manajemen Fee | Maksimum 1.5 % p.a. |
| Biaya Kustodian | Maksimum 0.2 % p.a. |
| Nama Bank Kustodian | PT Bank Negara Indonesia Tbk |
| Kode ISIN | IDN000116902 |
| Dana Kegiatan Sosial (CSR) | Maksimum 50% dari MI Fee |
| Akumulasi Dana CSR | Rp 4,806,006,533.00 |

Yayasan Energi Lestari dan/atau pihak lainnya yang ditunjuk oleh Manajer Investasi

Risiko Investasi:

- Risiko Likuiditas
- Risiko Pembubaran dan Likuidasi
- Risiko Penurunan Nilai Investasi
- Risiko Perubahan Kondisi Ekonomi dan Politik
- Risiko Wanprestasi
- Risiko Nilai Tukar Mata Uang
- Risiko Perubahan Peraturan



Keterangan Risiko:

Rendah: Reksa Dana ini memiliki pergerakan yang relatif stabil dengan potensi pertumbuhan terbatas.

Keterangan Tabel:

Manajer Investasi:

PT Insight Investments Management (IIM) didirikan untuk selalu mengedepankan prinsip Socially Responsible Investing dengan mengalokasikan sebagian dana untuk program sosial kemanusiaan, keagamaan, pendidikan dan lingkungan hidup serta turut mendukung tercapainya Sustainability Development Goals (SDG) di Indonesia. IIM mendapatkan Izin sebagai Manajer Investasi pada 26 Agustus 2004 melalui SK Ketua Bapepam Nomor: Kep-08/PM/MI/2004 dan Izin sebagai Penasihat Investasi dari Dewan Komisiner Otoritas Jasa Keuangan (OJK) dengan Nomor: KEP-69/D.04/2017 pada 29 Desember 2017, serta Izin pembentukan Unit Pengelolaan Investasi Syariah (UPIS) dari Direktur Pengelolaan Investasi OJK Nomor: S-44/PM.211/2018 pada 11 Januari 2018.

Tujuan Investasi:

Mendapatkan pengembalian investasi yang stabil dan meningkat dalam jangka panjang dengan tetap mempertahankan nilai modal serta memberikan kesempatan kepada pemegang Unit Penyertaan untuk memberikan kontribusi secara tidak langsung kepada upaya-upaya global dalam memerangi dampak negatif dari perubahan iklim global dengan menghasilkan ide-ide dan solusi terhadap masalah global khususnya melalui advokasi dan mempromosikan penggunaan Energi Terbarukan dengan cara mengalokasikan dana kepada Yayasan Energi Lestari dan/atau pihak lainnya yang ditunjuk oleh Manajer Investasi.

Kebijakan Investasi:

| | |
|------------|------------|
| Efek Utang | 80% - 100% |
| Pasar Uang | 0% - 20% |

Manfaat Produk Reksa Dana

- Berpartisipasi aktif terhadap sosial kemanusiaan (CSR).
- Jumlah minimal investasi yang terjangkau.
- Diversifikasi dan alokasi aset investasi.
- Likuiditas yang terjaga.

10 Efek Terbesar*:

| | |
|---|-------|
| BARITO PACIFIC Tbk, PT (BRPT03BCN2) | 3.23% |
| CHANDRA ASRI PETROCHEMICAL Tbk, PT. (TPIA04BCN3) | 3.24% |
| CHANDRA ASRI PETROCHEMICAL Tbk, PT. (TPIA05CCN1) | 4.50% |
| INTEGRASI JARINGAN EKOSISTEM, PT (IIEE02A) | 4.09% |
| LONTAR PAPYRUS PULP & PAPER INDUSTRY, PT (LPPI02BCN2) | 4.69% |
| MEDCO POWER INDONESIA, PT (SWMEDP01BCN3) | 2.90% |
| MERDEKA COPPER GOLD Tbk, PT (MDKA04BCN4) | 3.23% |
| MERDEKA COPPER GOLD Tbk, PT (MDKA05BCN2) | 4.11% |
| OKI PULP & PAPER MILLS, PT (OPPM01BCN1) | 3.36% |
| PERUSAHAAN PENGELOLA ASET (PERSERO), PT (PPA02B) | 4.67% |

*urutan berdasarkan abjad

% Portofolio RD:

| | |
|------------|--------|
| Efek Utang | 97.13% |
| Pasar Uang | 2.87% |

Kinerja Reksa Dana:

| | YTD | 1 Bulan | 3 Bulan | 6 Bulan | 1 Tahun | 3 Tahun | 5 Tahun | Sejak Peluncuran |
|----------------|--------|---------|---------|---------|---------|---------|---------|------------------|
| Fund + Dividen | 1.76% | 0.37% | 0.81% | 2.29% | 8.26% | 25.37% | 48.70% | 178.46% |
| Fund | 1.76% | 0.37% | 0.81% | 2.29% | 8.26% | 24.15% | 38.19% | 155.80% |
| Benchmark * | -0.84% | 0.20% | -0.96% | -0.21% | 4.40% | 12.14% | 20.13% | 104.20% |

Kinerja Bulan Tertinggi

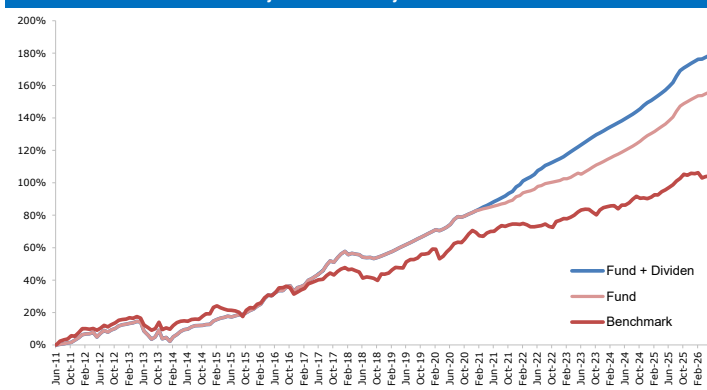
Oct-2013 3.93%

Kinerja Bulan Terendah

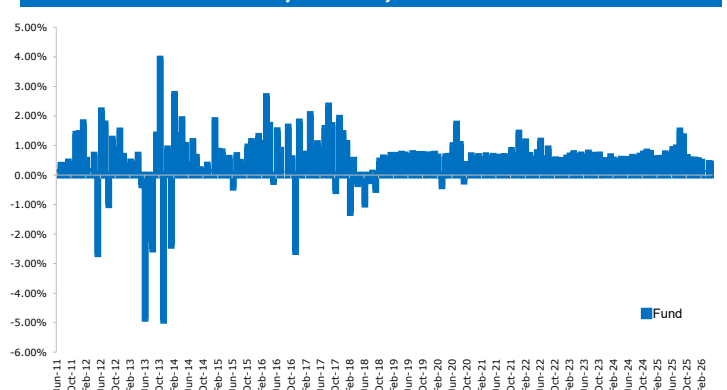
Nov-2013 -4.92%

* Infovesta Fixed Income Fund Index

Kinerja Reksa Dana Sejak Diluncurkan



Kinerja Bulanan Sejak Peluncuran



Profil Bank Kustodian:

BNI telah memperoleh persetujuan dari Badan Pengawas Pasar Modal untuk menjalankan usaha sebagai kustodian di bidang pasar modal sebagaimana ternyata dari Surat Keputusan Ketua Badan Pengawas Pasar Modal Nomor Kep-162/PM/1991 tanggal 9 Desember 1991.

Akses Prospektus untuk informasi yang lebih dalam dan menyeluruh, dapat dilihat pada website PT Insight Investments Management melalui alamat www.insights.id

Surat atau Bukti Konfirmasi Pembelian, Penjualan Kembali, dan Pengalihan Reksa Dana merupakan bukti hukum yang sah atas Kepemilikan Reksa Dana yang diterbitkan dan dikirimkan oleh Bank Kustodian. Dalam hal telah terdapat fasilitas Acuan Kepemilikan Sekuritas (AKSES) Pemegang Unit Penyertaan dapat melihat kepemilikan Reksa Dana melalui alamat <https://akses.ksei.co.id/>

Disclaimer:

INVESTASI MELALUI REKSA DANA MENGANALISIS RISIKO. SEBELUM MEMUTUSKAN BERINVESTASI, CALON INVESTOR WAJIB MEMBACA DAN MEMAHAMI PROSPEKTUS. KINERJA MASA LALU TIDAK MENJAMIN/MENCERMINKAN INDIKASI KINERJA DI MASA YANG AKAN DATANG. OTORITAS JASA KEUANGAN TIDAK MEMBERIKAN PERNYATAAN MENYETUJUI ATAU TIDAK MENYETUJUI EFEK INI, TIDAK JUGA MENYATAKAN KEBENARAN ATAU KEKUCUKUPAN ISI PROSPEKTUS REKSA DANA INI. SETIAP PERNYATAAN YANG BERTENTANGAN DENGAN HAL-HAL TERSEBUT ADALAH PERBUATAN MELANGGAR HUKUM.

Reksa Dana merupakan produk Pasar Modal dan bukan produk yang diterbitkan oleh Agen Penjual/Perbankan. Agen Penjual Efek Reksa Dana tidak bertanggung jawab atas tuntutan dan risiko pengelolaan portofolio Reksa Dana yang dilakukan oleh Manajer Investasi. Ringkasan informasi produk ini tidak menggantikan Prospektus Reksa Dana dan disiapkan oleh PT Insight Investments Management hanya untuk kebutuhan informasi dan bukan merupakan suatu bentuk penawaran untuk membeli atau permintaan untuk menjual. Seluruh informasi yang terkandung pada dokumen ini disajikan dengan benar. Apabila diperlukan, investor disarankan untuk meminta pendapat profesional sebelum mengambil keputusan berinvestasi. Kinerja masa lalu tidak serta merta menjadi petunjuk untuk kinerja di masa mendatang, dan bukan juga merupakan perkiraan yang dibuat untuk memberikan indikasi mengenai kinerja atau kecenderungannya dimasa mendatang.

PT Insight Investments Management selaku Manajer Investasi terdaftar dan diawasi oleh Otoritas Jasa Keuangan (OJK).



Untuk keterangan lebih lanjut dapat menghubungi:

PT Insight Investments Management, Office-8 Building, Lt.16 Suite H, SCBD Lot 28, Jl. Jend. Sudirman Kav.52-53, Jakarta 12190

+6221-29333078

+6221-29333077

info@insights.id

www.insights.id

Insight.investments

Insight_in

PT Insight Investments Management

PT Insight Investments Management